



2024 Eylül ayı itibarıyla geçtiğimiz yılın aynı ayına göre faaliyet illerine göre ihracat istatistiklerine ilişkin temel veriler aşağıda yer almaktadır.

2024 yılı Eylül ayında geçen yılın aynı ayına göre faaliyet illeri bazında ihracatta;

- İstanbul %11,6 azalış ve 4 milyar 746 milyon dolarla birinci sırada,
- Kocaeli %12,8 artış ve 2 milyar 906 milyon dolarla ikinci sırada,
- İzmir %25,5 azalış ve 1 milyar 627 milyon dolarla üçüncü sırada yer almaktadır.

Tablo1: Faaliyet illerine göre ihracat (Milyon Dolar) (Eylül 2024)

İL	2023 Eylül	Pay (%)	2024 Eylül	Pay (%)	Değişim (%)
İSTANBUL	5.371	24,0	4.746	21,6	-11,6
KOCAELİ	2.576	11,5	2.906	13,2	12,8
İZMİR	2.186	9,8	1.627	7,4	-25,5
BURSA	1.415	6,3	1.500	6,8	6,0
TEKİRDAĞ	1.049	4,7	1.140	5,2	8,7
ANKARA	911	4,1	983	4,5	8,0
SAKARYA	762	3,4	908	4,1	19,2
MERSİN	901	4,0	780	3,5	-13,4
GAZİANTEP	836	3,7	778	3,5	-7,0
MANİSA	645	2,9	683	3,1	5,9
HATAY	582	2,6	507	2,3	-13,0
ESKİŞEHİR	335	1,5	419	1,9	25,1
ADANA	362	1,6	376	1,7	3,9
DENİZLİ	353	1,6	363	1,6	2,8
KONYA	352	1,6	330	1,5	-6,1
Diğer	3.777	16,9	3.961	18,0	4,9
Toplam	22.411		22.007		-1,8

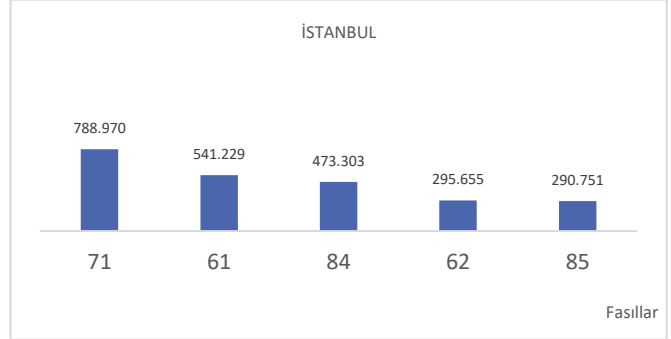




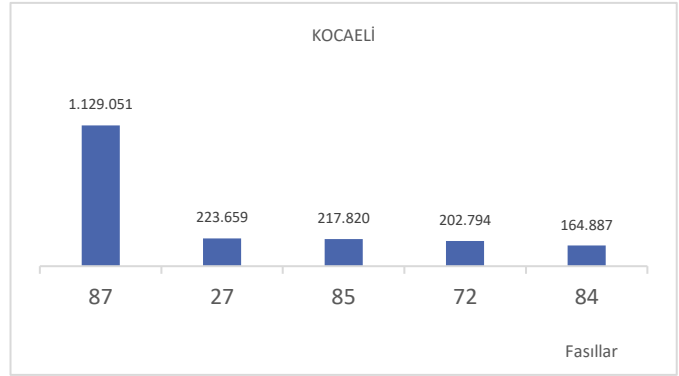
### 2024 yılı Eylül ayında en fazla ihracat yapan ilk üç il sırasıyla İstanbul, Kocaeli ve İzmir'dir.

- İstanbul ili en fazla ihracatı 71 Kıymetli veya yarı kıymetli taşlar faslı (788 milyon 970 bin dolar) ile yapmış olup, bu faslı sırasıyla 61 Örme giyim eşyası ve aksesuarı (541 milyon 229 bin dolar) ve 84 Kazanlar, makineler faslı (473 milyon 303 bin dolar) takip etmektedir.

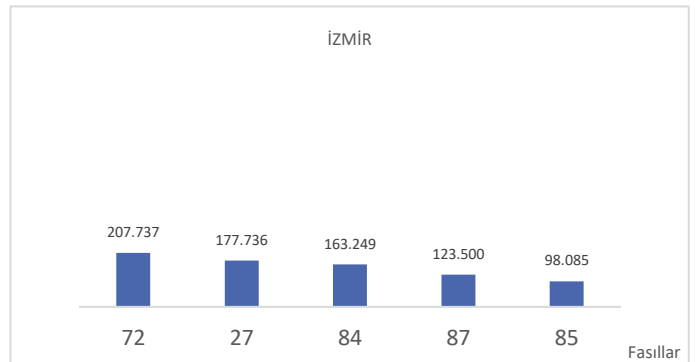
Grafik: İllere Göre En Yüksek İhracat Yapılan Fasıllar Bin Dolar,



- Kocaeli ili en fazla ihracatı 87 Motorlu kara taşıtları faslı (1 milyar 129 milyon 51 bin dolar) ile yapmış olup, bu faslı sırasıyla 27 Mineral yakıtlar, mineral yağlar faslı (223 milyon 659 bin dolar) ve 85 Elektrikli makina ve cihazlar ve aksesuarları faslı (217 milyon 820 bin dolar) takip etmektedir.



- İzmir ili en fazla ihracatı 72 Demir çelik faslı (207 milyon 737 bin dolar) ile yapmış olup, bu faslı sırasıyla 27 Mineral yakıtlar, mineral yağlar faslı (177 milyon 736 bin dolar) ve 84 Kazanlar ve makineler faslı (163 milyon 249 bin dolar) takip etmektedir.

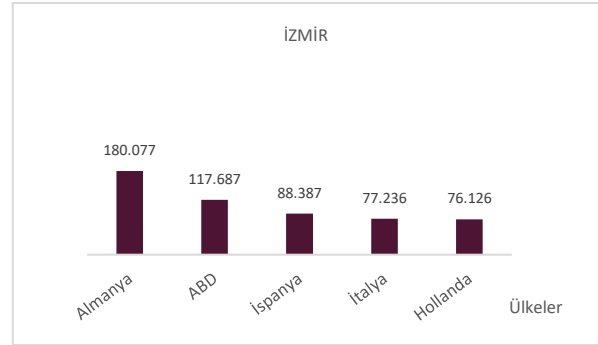
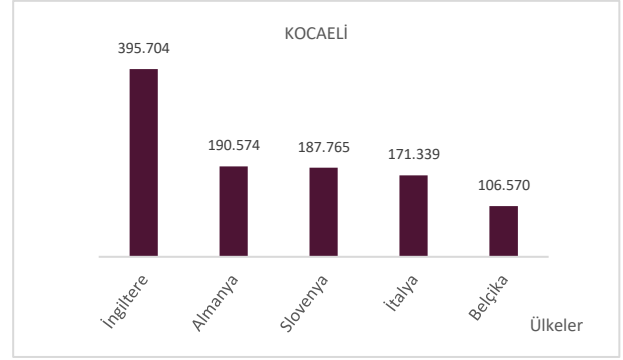
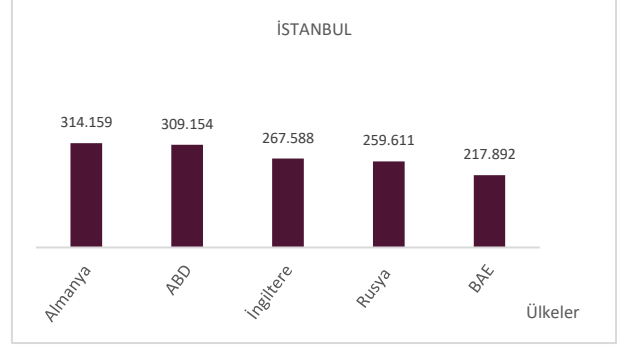




### 2024 yılı Eylül ayında en fazla ihracat yapan ilk üç ilin ülkelere göre dağılımına bakıldığında;

- İstanbul ili en fazla ihracatı Almanya (314 milyon 159 bin dolar) ile yapmış olup, bu ülkeyi sırasıyla Amerika Birleşik Devletleri (309 milyon 154 bin dolar) ve İngiltere (267 milyon 588 bin dolar) takip etmektedir.
- Kocaeli ili en fazla ihracatı İngiltere (395 milyon 704 bin dolar) ile yapmış olup, bu ülkeyi sırasıyla Almanya (190 milyon 574 bin dolar) ve Slovenya (187 milyon 765 bin dolar) takip etmektedir.
- İzmir ili en fazla ihracatı Almanya (180 milyon 77 bin dolar) ile yapmış olup, bu ülkeyi sırasıyla Amerika Birleşik Devletleri (117 milyon 687 bin dolar) ve İspanya (88 milyon 387 bin dolar) takip etmektedir.

Grafik: İllere Göre En Yüksek İhracat Yapılan Ülkeler Bin Dolar,



2024 yılı Eylül ayı ihracatı illere göre dağılım listesi için [tıklayınız](#).

**Kamuoyuna saygıyla duyurulur.**